



"1 Campus 系統說明"

(家長版)


或搜尋 1 Campus Next







Next
1Campus




 使用 Google 登入

 使用電話號碼登入

 使用更多方式登入

 繁體中文

 Cupcake

Copyright © 2023 ischool inc.
1.1.0 (21)

登入方式可任選

建議開啟「通知」

會通知項目包括

1. 學生到離校打卡通知
2. 學習週曆遲交
3. 學生請假申請



身分管理

訊息

校園

服務

設定



身分管理

身分管理

加入身分

移除身分

YouTube

Line

客戶服務

服務條款

隱私權政策

訊息

校園

服務

設定



身分管理

1

2

3

選擇加入的學校

輸入數位實驗

數位實驗

- 請選取 -

✓ - 請選取 -

臺北市數位實驗高中

臺北市華矽國際數位實驗教育機構

華矽國際數位實驗教育機構

訊息

校園

服務

設定

身分管理

✕

1 — 2 — 3

臺北市數位實驗高中

選擇您的身分



我是教師



我是學生



我是家長

- 請選取 -



下一步

隱私權政策



訊息



校園



服務



設定

身分管理

✕

1 — 2 — 3

臺北市數位實驗高中

選擇您的身分



我是教師

✓ - 請選取 -

父親

母親

祖父

祖母

外祖父

外祖母

其它

隱私權政策



訊息



校園



服務



設定

身分管理

✕

1 — 2 — 3

臺北市數位實驗高中

驗證身分代碼 ?

- 教師、學生、家長的身分代碼，是確保系統識別使用者身分的關鍵。
- 身分代碼由學校提供，如無法使用代碼驗證，請聯絡學校相關部門以完成身分綁定。



驗證代碼

請輸入紙本通知單上專屬六位代碼
(請勿輸入影片中的六位代碼)

隱私權政策



訊息



校園



服務



設定



臺北市數位實驗高中



學生課表



學習週曆



線上請假

臺北市數位實驗高中



學生課表

1



學習週曆

2



線上請假

3

學習基地填報及
學生到離校狀況



訊息



校園



服務



設定

請假_學生申請 (家長要審核)

線上請假

假單填寫

請假日期

	家長	導師	組長
2023-09-18			
2023-09-13			

線上請假

假單填寫

請假日期

家長 導師 組長

2023-09-18

高一導入 1-1 事假

高一導入 1-2 事假

家長簽核：尚未簽核

導師簽核：尚未簽核

組長簽核：尚未簽核

家長簽核

線上請假

假單填寫

請假日期

家長 導師 組長

2023-09-18

確定「家長簽核」請假單？

Cancel OK

家長簽核：尚未簽核

導師簽核：尚未簽核

組長簽核：尚未簽核

家長簽核

請假 家長申請 (同步通知學生)

線上請假

假單填寫

選定日期後按 +

2023-09-13

Sep 19, 2023 +

September 2023 < >

SUN	MON	TUE	WED	THU	FRI	SAT
					1	2
3	4	5	6	7	8	9
10	11	12	13	14	15	16
17	18	19	20	21	22	23
24	25	26	27	28	29	30

Reset Done

針對要請假的節次
選取[假別]

4:16

Sep 19, 2023 +

高一導入 節次: 1

高一導入 節次: 2

高一導入 節次: 3

高一導入 節次: 4

高一導入 節次: 5

高一導入 節次: 6

高一導入 節次: 7

高一導入

選取假別

- 事假
- 病假
- 喪假
- 公假
- 婚假
- 產前假
- 娩假
- 陪產假
- 流產假
- 育嬰假
- 生理假
- 特殊事假

線上請假

假單填寫

高一導入 2-2 節次: 2 選取假別

高一導入 2-3 節次: 3 選取假別

高一導入 2-4 節次: 4 選取假別

高一導入 2-5 節次: 5 選取假別

高一導入 2-6 節次: 6 選取假別

高一導入 2-7 節次: 7 選取假別

高一導入 2-8 節次: 8 選取假別

記得按下[送出假單]

送出假單

要附證明才准的假別

公假

喪假

連續三日以上事假

2-3日病假要就醫紀錄
(收據或藥袋)

4日以上病假要診斷證明書

拍照上傳

請注意，請假是針對**"課程"**

而非是否到校。

(如在家進行線上同步課程**不用**請假)

線上請假



請假單填寫

高一導入 2-2

節次：2

選取假別 ▾

高一導入 2-3

節次：3

選取假別 ▾

高一導入 2-4

節次：4

選取假別 ▾

高一導入 2-5

節次：5

選取假別 ▾

高一導入 2-6

節次：6

選取假別 ▾

高一導入 2-7

節次：7

選取假別 ▾

高一導入 2-8

節次：8

選取假別 ▾

CHOOSE FILE

no file selected

➤ 送出假單

學習週曆_安排自己的學習[地點]

#事先規劃，半天為單位

#規劃後並執行

#週四17:00前填報下週規劃

#遲交缺三次會被輔導關心

第十九條 門禁時間

學習基地可進出之門禁時間僅限下列時段：

1. 晨光時段：7時30分後至第1節課開始前。
2. 中午時段：第4節課結束後至午休結束前。
3. 傍晚時段：**第7節課結束至18時前。**

#學習週曆整天都填[弘道國中]，中午不得離開校園。

第十一條 學習輔導機制

同一學期內遲繳學習週曆**達3次者**，啟動**學習輔導**機制，輔導學生進行學習生活管理。

學習輔導起訖日，由學輔處會同成長導師、學習輔導教師參酌學生生活管理、學習情形訂定之。

學習輔導期間，學生**不得**在學習基地**以外**的場域進行學習活動。